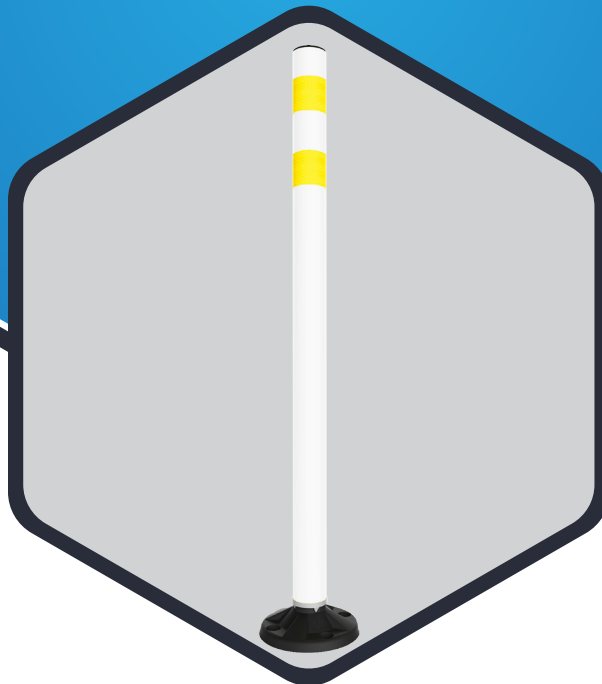


BALIZA BRIO 105 LUMINOSA



¿QUÉ SON LAS BALIZAS LUMINOSAS?

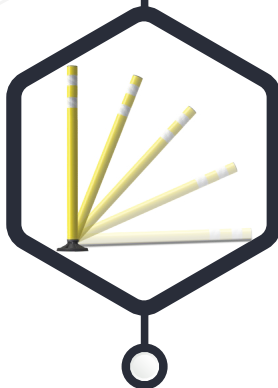

Poste abatible de plástico formulado, que alinea, delimita o enfila zonas reservadas para peatones o automovilistas.

¿PARA QUÉ SIRVEN?

La función principal es señalar y evitar que los vehículos invadan zonas prohibidas, sirven como delimitantes viales de seguridad, tales como ciclovías, accesos a estacionamientos e incluso para crear pasos peatonales.

APLICACIONES

Sugerido principalmente en hileras, impidiendo que los coches se coloquen en las aceras o para que no invadan zonas de peligro.



CARACTERÍSTICAS

- Resistentes al impacto de los vehículos.
- Vuelve a su postura original, después del impacto, recuperando su posición vertical, soportando más de 5,000 abatimientos.
- Fabricado de plástico de alta resistencia, material que no causa daño a los vehículos.
- Soporta atropellamientos imprudenciales menores de 5 toneladas.
- 2 anillos de reflejante grado ingeniería prismático, ayudando a la visibilidad durante la noche.
- Fácil colocación o reposición.
- Un anclaje seguro al piso mediante 4 tornillos, 4 rondanas planas de 3/8" y 4 taquetes extralarge, dándole mayor seguridad (no incluidos).

SISTEMA ILUMINACIÓN

- Sistema inteligente de alimentación solar.
- Grupo de 5 leds ultrabrillantes.
- 40,000 MCD, con corriente baja de 18,000 mA Y 40,000 mW.
- Colores leds: ámbar, rojo, verde, azul y blanco.

CONTACTO

728 282 0691

722 356 0782

www.traficiudad.com.mx

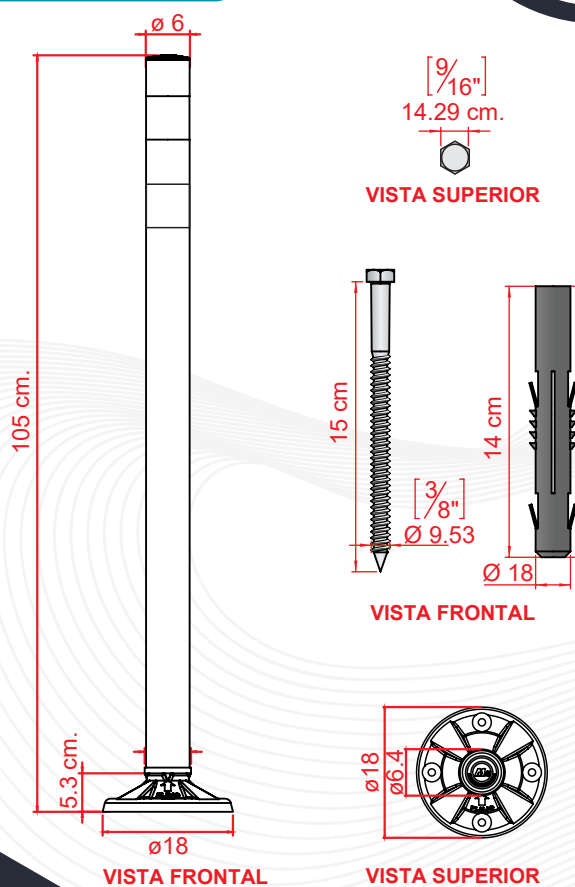
Av. del parque #12
Parque Industrial
Lerma. Edo. de Méx.
C.P. 52004

info@traficiudad.com.mx

Código:
BBRIO
105



DIMENSIONES



Las dimensiones y otras medidas son nominales, pueden variar en +- 2%.

MEDIDAS:

Altura: 105 cm.

Diámetro superior: 6 cm.

Diámetro base: 18 cm.

Peso: 1.040 kg.

Color de led:



Reflejante:

Anillo de
6 x 18 cm.

INSTALACIÓN

Apoyándonos de un taladro con broca de $\frac{3}{4}$ " para concreto, marcamos los 4 barrenos, sirviéndonos como plantilla la misma base del poste, proseguimos a perforar el área asignada a una profundidad de 7", introduzca los taquetes en los barrenos, coloque la baliza, inserte los tornillos con rondanas planas de $\frac{3}{8}$ ", con la ayuda de un dado de $\frac{9}{16}$ ", su instalación estará terminada.



Anclaje

Tornillo "Ultrafix" cabeza hexagonal $\frac{3}{8}$ " x 15 cm.
Taquete "Extralarge" $\frac{1}{2}$ " x 14 cm.
Rondana plana de $\frac{3}{8}$ "

Sistema de anclaje

- Tornillo ultrafix cabeza hexagonal 21 v $\frac{3}{8}$ " x 15 cm.
- Rondana plana de $\frac{3}{8}$ ".
- Perforación en la base.
- Taquete extralarge $\frac{1}{2}$ " x 13.5 cm.
- Barreno en concreto.

más seguridad.
más resistencia.
menor precio.



CONTACTO

728 282 0691

722 356 0782

www.traficiudad.com.mx

Av. del parque #12
Parque Industrial
Lerma. Edo. de Méx.
C.P. 52004

info@traficiudad.com.mx