

BARRERA S-81



¿QUÉ ES LA BARRERA S-81?



Barrera de seguridad vial, con nuevo sistema de ensamble, versátil ya que puede confinar perfectamente curvas; fácil de manipular, gracias a su ligereza.

¿PARA QUÉ SIRVEN?

La función principal es acordonar zonas prohibidas; sirven como delimitantes viales de seguridad.

APLICACIONES

Sugerido principalmente en hileras o bien en cuadrilátero, triángulo, equilátero o góndolas, contribuyendo a un ambiente más seguro.



CARACTERÍSTICAS

- Útil para delimitar, señalar, brindando seguridad ya que permite cubrir mayores distancias debido a que se aprovecha al máximo su longitud.
- Guía el tránsito vial hacia un lugar indicado gracias a la unión entre barreras.
- Cuenta con puente inferior para paso de agua o ser trasladada por montacargas.
- 2 ovals centrales para el libre paso del viento y evitar que caigan.
- Fabricada en polietileno de alto peso molecular.
- Larga vida útil y resistencia a las inclemencias del medio ambiente y a los cambios de temperatura, con protección a los rayos UV.
- Color de línea naranja (más colores bajo demanda).
- Ligera, con estabilidad y firmeza.
- Tiene la opción de aumentar el peso y fuerza si se llena con agua o arena; cuenta con tapón superior; se recomienda 40 cm. de llenado para un óptimo funcionamiento y estabilidad, con tapón de vaciado.
- Los captafaros con reflejante en los costados, incrementan su visibilidad durante la noche (opcionales).
- Además de contar con 5 chevrones grabados en el cuerpo por cara, los cuales pueden llevar reflejante indicándonos el sentido de la circulación.
- Ensamble registrado ante el IMPI.

CONTACTO

728 282 0691

722 356 0782

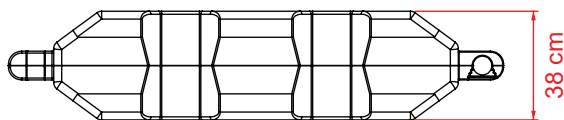
www.traficiudad.com.mx

Av. del parque #12
Parque Industrial
Lerma. Edo. de Méx.
C.P. 52004

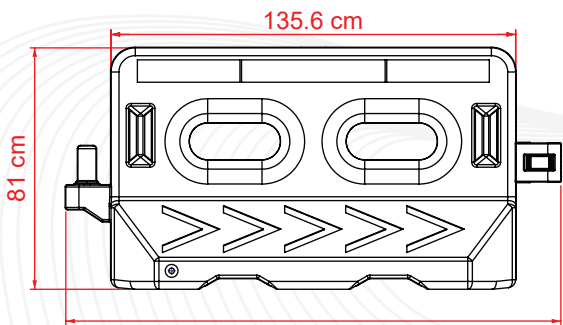
info@traficiudad.com.mx



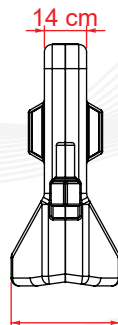
DIMENSIONES



VISTA SUPERIOR



VISTA FRONTAL



VISTA LATERAL

Las dimensiones y otras medidas son nominales, pueden variar en +/- 2%.

MEDIDAS:

Largo funcional: 153 cm.
Largo: 165.6 cm.
Ancho: 38 cm.
Alto: 81 cm.

Reflejante:
Grado
ingeniería.

Color Reflejante:



INSTALACIÓN

- Sistema de enganche (macho-hembra) que permite el perfecto acoplamiento para unir las barreras formando trayectos rectos o curvos.

Su unión es sencilla, rápida y segura, una sola persona puede hacerlo y con un mínimo esfuerzo.



CONTACTO

☎ 728 282 0691
☎ 722 356 0782

www.traficiudad.com.mx

Av. del parque #12
Parque Industrial
Lerma. Edo. de Méx.
C.P. 52004

info@traficiudad.com.mx