

BICIOSETA



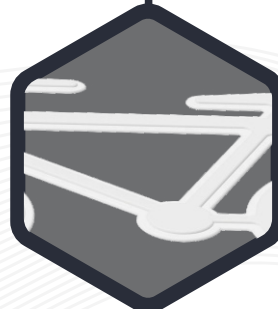
¿QUÉ ES LA BICIOSETA?

Pavimento táctil que indica la ruta de ciclistas, incorporado al piso, forma texturizada en alto relieve muy ligero pero con la altura ideal para ser reconocido.

Modelo como señal indicativo de ciclo vía.

APLICACIONES

Sugerido principalmente en ciclo vía, cruce peatonal y en lugares donde sea necesario guiar al usuario.



CARACTERÍSTICAS

- Su objetivo principal es indicar, advertir y brindar una guía confiable en el camino a los ciclistas.
- Fabricado en PVC.
- Táctil, bisel-antideslizante, con un espesor de 5 mm.
- Color blanco que contrasta con el pavimento existente ya que son elementos sobrepuestos.
- Cuerpo resistente al medio ambiente y rayos UV.
- La bicilosesta no causa ninguno tipo de inconveniencia al paso del peatón convencional.
- Su instalación es sencilla, adaptable sobre pavimento o asfalto plano, con un adhesivo único más un catalizador.

CONTACTO

728 282 0691

722 356 0782

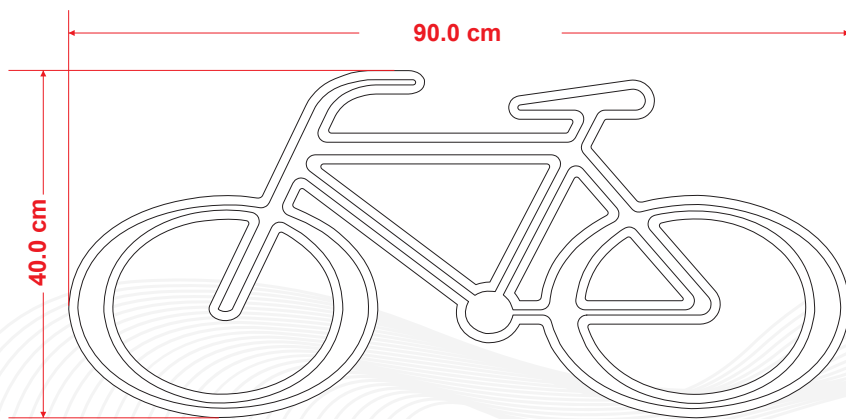
www.traficiudad.com.mx

Av. del parque #12
Parque Industrial
Lerma. Edo. de Méx.
C.P. 52004

info@traficiudad.com.mx



DIMENSIONES



Las dimensiones y otras medidas son nominales, pueden variar en +/- 2%.

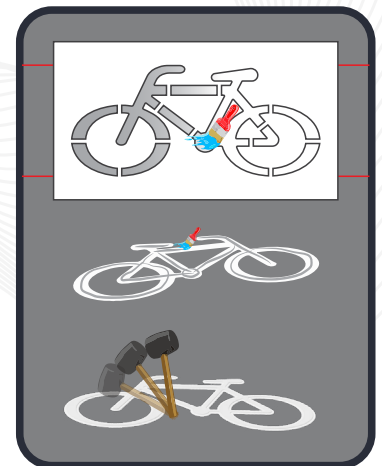
INSTALACIÓN

- Su instalación es muy sencilla, una vez libre de polvo, solventes y que el área este sin hoyuelos y haber verificado el sitio donde se va a colocar la biciloseta.

Se hace una mezcla de adhesivo (1000 ml) más catalizador (100 ml), lista la mezcla, 400 ml. son suficientes para cada biciloseta con ayuda de la plantilla (proporcionada por nosotros) defina el área y maque su guía; con una brocha de 1/2, aplique pegamento en todo el perímetro de la biciloseta guiándose con la plantilla.

Unte pegamento en la pieza, la cual debe estar totalmente limpia antes de colocarle pegamento al reverso, quite la plantilla y rellene los huecos faltantes, coloque la biciloseta haciendo una ligera presión para que se adhiera, con ayuda de un mazo de goma dele ligeros golpes en toda la pieza para que termine de pegar.

El tiempo de vida del adhesivo es de max. 24 hrs. de lo contrario pierde sus propiedades y no cumple con la garantía de pegado.



MEDIDAS:

Total ensamblada:
90 cm. x 40 cm.
Alto: 0.5 cm.

Color de cuerpo:



CONTACTO

728 282 0691

722 356 0782

www.traficiudad.com.mx

Av. del parque #12
Parque Industrial
Lerma. Edo. de Méx.
C.P. 52004

info@traficiudad.com.mx