

Código:
MA
760

INDUSTRIAL



BIN ALEMÁN 760 CERRADO



¿QUÉ ES EL BIN ALEMÁN 760?

Los Bin Alemán, son contenedores de plástico robustos y resistentes diseñados para el almacenamiento y transporte de productos y materiales en diversas industrias.

Están fabricados con polímeros de alta calidad, ofreciendo una excelente resistencia a impactos y condiciones climáticas adversas, teniendo una larga vida útil.

¿PARA QUÉ SIRVEN?

Mantienen de forma eficiente la integridad de los productos ayudando a reducir el desperdicio para los agricultores, empresas emparadoras y otros productos almacenados en depósitos.

Estos contenedores pueden ser utilizados en una amplia variedad de sectores, como la agricultura, la industria alimentaria, la logística, la manufactura y muchos otros.

PERSONALIZACIÓN

De acuerdo a sus necesidades, se pueden rotular con la leyenda del tipo de material que contenga, o el logotipo de su institución.



CARACTERÍSTICAS

- Fabricados en polietileno de alta densidad, grado alimenticio.
- Son ligeros, sólidos y resistentes.
- No conservan bacterias, ni se astillan.
- Máxima resistencia ante agentes ácidos, básicos y alcalinos.
- Interiores lisos y libres de aristas.
- Válvula para vaciado, patas y tapa (opcionales).
- Entrada para montacargas.
- Material que cumple con lo establecido por la **FDA** para su uso adecuado con productos alimenticios.

FÁCILES DE TRANSPORTAR Y ALMACENAR

- Las dimensiones de los Bins permiten se apilen uno dentro de otro, por lo cual ahorra espacio al momento de almacenarlos.
- También resulta práctico al momento de transportarlos, ya que se pueden cargar más Bins en menos espacio.

APILABLES

- El diseño de las patas de los Bin Alemán, está perfectamente planeado para que encaje correctamente con el Bin inferior, de esta forma se asegura el equilibrio al apilarlos en grandes torres.

CONTACTO

📞 728 282 0691

📞 722 356 0782

www.traficiudad.com.mx

Av. del parque #12
Parque Industrial
Lerma. Edo. de Méx.
C.P. 52004

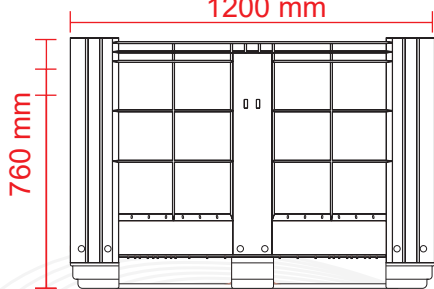
info@traficiudad.com.mx

Código:
MA
760

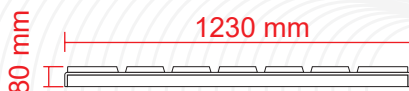
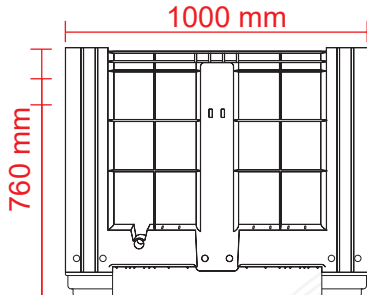


DIMENSIONES

VISTA FRONTAL
1200 mm



VISTA LATERAL
1000 mm



OPCIONES DE PATAS

4 patas independientes



2 patas unidas



3 patas unidas



Las dimensiones y otras medidas son nominales, pueden variar en +- 2%.

CAPACIDAD:
630 Lts.

Largo: 1200 mm.
Ancho: 1000 mm.
Alto: 760 mm.

Color de línea:



TAPA OPCIONAL
MEDIDAS:

Ancho:
1230 mm. x 1032 mm.
Alto: 80 mm.
Peso: 10 kg.

INSTALACIÓN

- De ninguna manera los Bins se pueden apilar con contenedores de madera o de plástico de otros fabricantes.



CONTACTO

728 282 0691

722 356 0782

www.traficiudad.com.mx

Av. del parque #12
Parque Industrial
Lerma. Edo. de Méx.
C.P. 52004

info@traficiudad.com.mx