

BOLARDO BARCELONA



¿QUÉ SON LOS BOLARDOS?

Adorno altamente resistente y protector; son indicadores de alineamiento; postes de color.

¿PARA QUÉ SIRVEN?

La función principal es evitar que los vehículos invadan zonas prohibidas; sirven como delimitantes viales de seguridad.

APLICACIONES

Sugerido principalmente en hileras impidiendo que los coches se coloquen en las aceras o para que no penetren en una zona peatonal.



CARACTERÍSTICAS

- Bolardo moderno y de cuerpo robusto.
- Contribuye a un ambiente seguro y de alto estándar.
- Fabricadas en polietileno.
- Cuenta con un esqueleto de acero tubular que lo hace aún más resistente al impacto.
- Color de línea gris o negro.
- Un par de horquillas de acero para cadena.
- 2 bandolas y cadena de 3/8, con límite de carga de 500 kg. por cada 3.30 mts, entre picobas (opcional).
- Remate en forma circular.
- Libre de mantenimiento, gran facilidad de manejo.
- Resistente a los rayos UV.
- De gran durabilidad.

CONTACTO

728 282 0691

722 356 0782

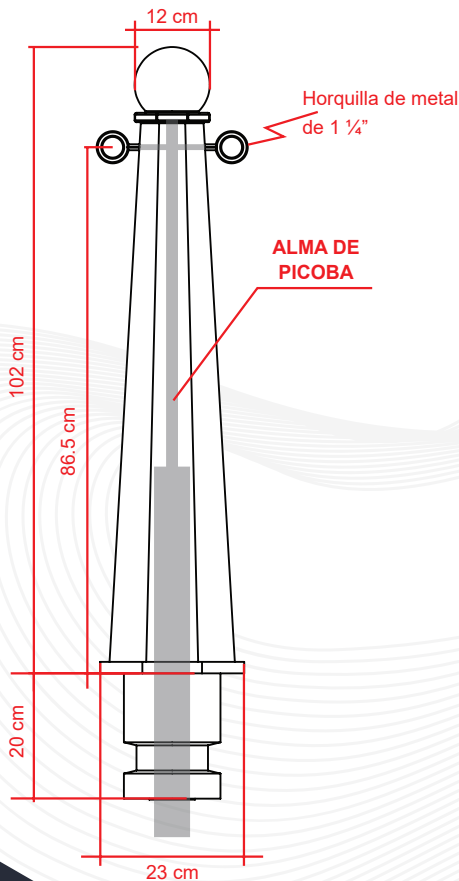
www.traficiudad.com.mx

Av. del parque #12
Parque Industrial
Lerma. Edo. de Méx.
C.P. 52004

info@traficiudad.com.mx



DIMENSIONES



Las dimensiones y otras medidas son nominales, pueden variar en +/- 2%.

MEDIDAS:

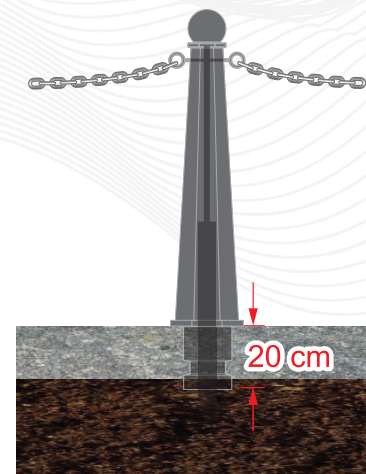

Altura funcional: 102 cm.

Ancho base: 23cm. por lado.



Color:  | Peso aprox: 24.250 Kg.

INSTALACIÓN

- Marque la ubicación del barreno donde va a entrar el bolardo, haga una perforación de diámetro 10" x 9" de profundidad con la ayuda de un sacabocados, una vez que esté libre de tierra, agregue un poco de mezcla cemento-grava-arena, inserte la base del bolardo, nivele y asegurese de rellenar con cemento para que quede bien cimentada.



CONTACTO

 728 282 0691
 722 356 0782

www.traficiudad.com.mx

Av. del parque #12
Parque Industrial
Lerma. Edo. de Méx.
C.P. 52004

info@traficiudad.com.mx