

BOLARDO FIJO PF-110



¿QUÉ SON LOS BOLARDOS?


Adorno altamente resistente y protector, son indicadores de alineamiento, cuenta con anillo de reflejante mejorando la visibilidad del camino, pueden ser retráctiles.

¿PARA QUÉ SIRVEN?

La función principal es evitar que los vehículos invadan zonas prohibidas, sirven como delimitantes viales de seguridad.

APLICACIONES

Sugerido principalmente en hileras impidiendo que los coches se coloquen en las aceras o para que no penetren en una zona peatonal.



CARACTERÍSTICAS

- Eficaz como delineador urbano.
- De material macizo.
- Contribuye a un ambiente más seguro.
- Fabricado en polietileno de media densidad.
- Cuenta con un esqueleto de acero tubular, que lo hace aún más resistente al impacto.
- Resistente a los rayos UV.
- De gran durabilidad.
- Su instalación es sencilla.
- Anclaje por ahogamiento.
- Adicionados con una cinta reflejante para una mejor visibilidad de noche.
- Medida 110 cm. de altura.

CONTACTO

728 282 0691

722 356 0782

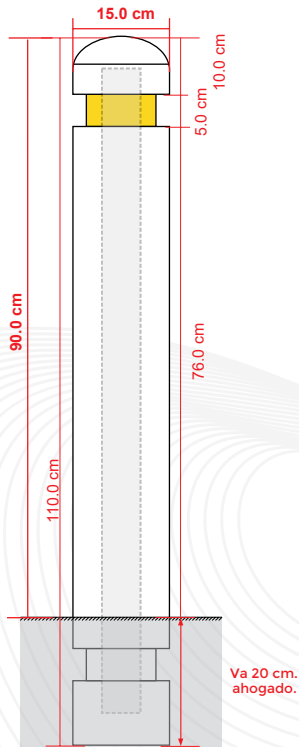
www.traficiudad.com.mx

Av. del parque #12
Parque Industrial
Lerma. Edo. de Méx.
C.P. 52004

info@traficiudad.com.mx



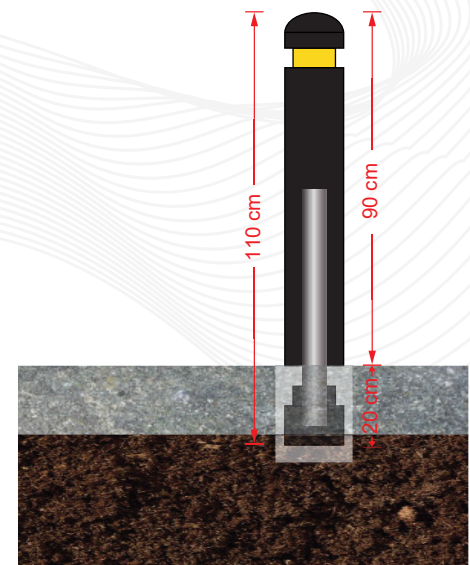

DIMENSIONES



Las dimensiones y otras medidas son nominales, pueden variar en +/- 2%.

INSTALACIÓN

- Se hace una perforación de diámetro 8" x 10" de profundidad, con ayuda de un sacabocados, para insertar la base del bolardo y ahogarlo con cemento y darle el terminado pertinente.



MEDIDAS:

Total funcional:

Altura: 90 x Ø15 cm.

Reflejante:

Color reflejante:

Alto: 5.0 cm.
Ancho: 10.0 cm.



Peso:
18.300 kg.

CONTACTO

728 282 0691

722 356 0782

www.traficiudad.com.mx

Av. del parque #12
Parque Industrial
Lerma. Edo. de Méx.
C.P. 52004

info@traficiudad.com.mx