

BOLARDO TOSCANA FIJO



¿QUÉ SON LOS BOLARDOS?

Dispositivo fabricado en acero al carbón Cal. 14 con acabado en esmalte color negro, rojo, naranja o verde, dispositivo de prevención y advertencia.

¿PARA QUÉ SIRVEN?

Colocados estratégicamente en las aceras, evitando así que los conductores aparquen en estos espacios públicos que corresponden al peatón; separando de este modo la acera de la calzada.


APLICACIONES

Perfecto para zonas de estacionamiento, además de dirigir y delimitar zonas de paso, tanto en fábricas, bodegas, estadios, sitio de taxis etc.

Efectivo para dirigir a las personas hacia la zona de cajas, ordenando y dirigiendo el tráfico de peatones etc.

CARACTERÍSTICAS

- Bolardo clásico y de gran imagen, se adapta a cualquier entorno como parques, plazas publicas, plazas comerciales, condominios, restaurantes, hoteles etc.
- Excelente calidad, duraderos, pero sobre todo con un diseño sobresaliente y personalizados para hacer sus espacios únicos.
- El bolardo Toscana de acero al carbón tiene 2 versiones, fijo o abatible.
- **Fijo:** Con base de acero al carbón haciéndolo inmóvil (no abatible).
- Resistencia a la humedad y a cambios extremos de temperatura.
- Tiene la opción de llevar reflejante tipo caramelo.



CONTACTO

☎ 728 282 0691

☎ 722 356 0782

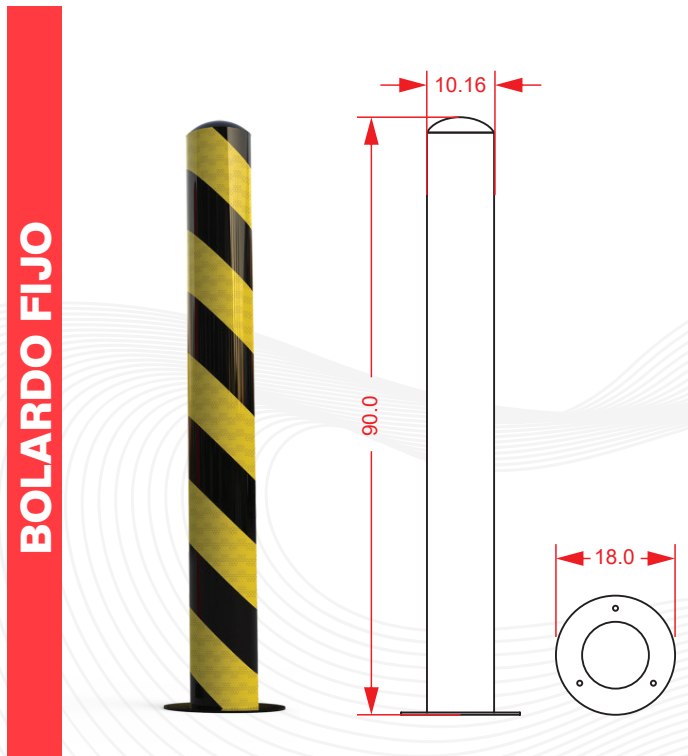
www.traficiudad.com.mx

Av. del parque #12
Parque Industrial
Lerma. Edo. de Méx.
C.P. 52004

info@traficiudad.com.mx



DIMENSIONES



Las dimensiones y otras medidas son nominales, pueden variar en $\pm 2\%$.

MEDIDAS:
Diámetro cuerpo:
10.16 cm.
Diámetro base:
18.0 cm.
Altura total:
90.0 cm.

INSTALACIÓN






○ Marcamos los barrenos, donde van colocados los bolardos, apoyándonos de un taladro con broca de $\frac{3}{4}$ " para concreto, perforamos a una profundidad de 7", introducimos los taquetes extralarge en cada barreno, montamos el bolardo; colocamos tornillo/rondana plana de $\frac{3}{8}$ ", con un dado de $\frac{9}{16}$ " apriete, su instalación esta lista.





Anclaje

Tornillo "Ultrafix" cabeza hexagonal $\frac{3}{8}$ " x 15 cm.
Taquete "Extralarge" $\frac{9}{16}$ " x 14 cm.

Sistema de anclaje

-  Tornillo ultrafix cabeza hexagonal 21 v $\frac{3}{8}$ " x 15 cm.
-  Rondana plana de $\frac{3}{8}$ ".
-  Perforación en la base.
-  Taquete extralarge $\frac{9}{16}$ " x 14 cm.
-  Barreno en concreto.

CONTACTO

 728 282 0691
 722 356 0782

www.traficiudad.com.mx

Av. del parque #12
Parque Industrial
Lerma. Edo. de Méx.
C.P. 52004

info@traficiudad.com.mx