Código:
BOT INOX-10

BOTONES

BOTÓN ACERO INOXIDABLE



¿QUÉ ES EL BOTÓN DE ACERO INOX?

Botones u ojos de gato, son marcadores retroreflectivos que han sido desarrollados para delinear de manera efectiva la ruta en condiciones de baja visibilidad, estacionamientos, guías de usuario etc.

¿PARA QUÉ SIRVEN?

Ideal para confinar, delimitar carriles, por lo que pueden colocarse en todo tipo de camino.

Se colocan sobre el pavimento y sirven para canalizar la circulación de los vehículos, indicar movimientos, hacer que los conductores reduzcan la velocidad, delimitar carriles, entre otras funciones; son muy útiles, discretos y prácticos, ya que no distraen al conductor ni apartan su vista del camino, pero sí llaman su atención al contar con elementos reflectantes.

APLICACIONES

De gran utilidad en zonas peatonales, cruces vueltas o para delimitar cajones de estacionamientos.

Colores llamativos para cada caso que quiera marcar.



CARACTERÍSTICAS

- Moldeado en acero inoxidable de una sola pieza.
- Botón liso sin bordes ni aristas, que no dañan las llantas de los autos.
- Cuentan con 5 esferas reflejantes de acrílico metalizadas.
- Gracias a sus materiales y métodos de fabricación, son de larga duración ademas de tener la opción de llevar perno, para un mejor agarre al suelo
- El perno de ABS no se rompe, en caso de ser desprendido del botón; solo se desgasta por lo cual, no causa daño en los neumáticos.
- Excelente como reductor de velocidad en escuelas, zonas peatonales y estacionamientos.
- Son fáciles de instalar, además se caracterizan por no necesitar mantenimiento posterior.
- Usualmente la instalación del botón requiere pegamento epóxico; este pegamento se caracteriza por ser de alta resistencia a la temperatura, a los agentes físicos y químicos, por tener una excelente adhesión y el resultado es que es de larga duración.

CONTACTO

728 282 0691
722 356 0782

www.traficiudad.com.mx

Av. del parque #12
Parque Industrial
Lerma. Edo. de Méx.
C.P. 52004
info@traficiudad.com.mx

Código:
BOT INOX-10

DIMENSIONES

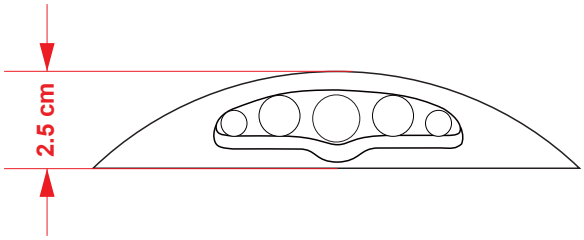

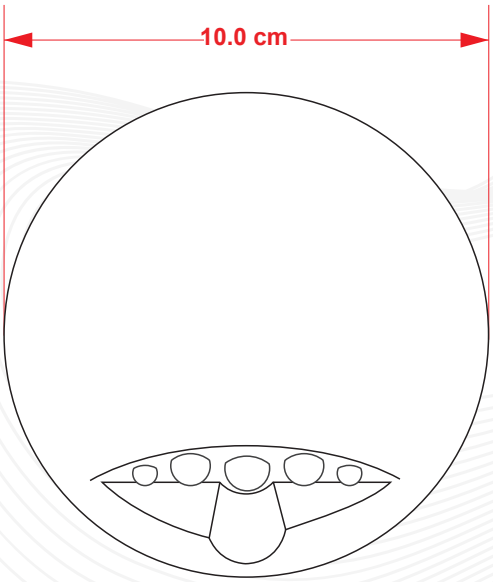

Las dimensiones y otras medidas son nominales, pueden variar en +- 2%.

MEDIDAS BOTÓN:
Diámetro: 10 cm.
Altura: 2.5 cm.
Altura con perno: 6 cm.

Botón troquelado en:	Color de línea:	Peso:
Acero inox. tipo 430. Terminado: Pulido B2		310 g.
Area reflejante:	**Resistencia a la presión:**	**Resistencia al acero:**
52x12 mm. Forma de escalón	Más 7,500 kg/cm².	450 megapascales

INSTALACIÓN

La instalación del botón se hace a mano, habitualmente aplicando epóxico.

1- Prepare la superficie, la cual debe estar seca y limpia; marque la distribución de cada botón (25 cm. centros, a tresbolillo).

2- Aplique epóxico sobre el reverso del botón, asegurándonos de que quede totalmente cubierta (100 gr. aprox.).

3- Coloque el botón y ejerza presión, no importa que el pagamento salga, esto ayuda a que no se levanten.

4- En caso de llevar perno, barrene con una broca de ½" a una profundidad de 3", quite el exceso de polvo y vuelva al paso 2.

5- Deje secar aproximadamente 2 hrs.

NOTA:

PREPARACIÓN DE PEGAMENTO EPÓXICO

Se combinan cantidades iguales de fórmula.

"A" + "B".

Se revuelve hasta obtener una mezcla homogénea.

Una vez que termine el trabajo, deshágase del resto de epóxico, ya que es de un solo uso.

CONTACTO

728 282 0691
722 356 0782

www.traficiudad.com.mx

Av. del parque #12
Parque Industrial
Lerma. Edo. de Méx.
C.P. 52004
info@traficiudad.com.mx