

HITO ABATIBLE IT-AB-02




¿QUÉ ES EL HITO ABATIBLE?

- Poste flexible separador y señalizador de espacios, desmontable y practico; ya que se maneja por módulos.
- Con una base adaptable al piso.
- Cintas reflejantes que lo hacen ver a distancia.
- Movilidad 360° e inclinación hasta 45 grados.

¿PARA QUÉ SIRVEN?

Ideal para regular el control de acceso a vehículos en estacionamientos, escuelas, cuchillas etc.



CARACTERÍSTICAS

- De gran utilidad en obras, contra flujos, desviaciones, cuchillas, estacionamientos, etc.
- Con protección a rayos UV.
- Resistencia al medio ambiente y cambios extremos de temperatura.
- Aguante a golpes e impactos regresando a su posición original.
- Colores de gran visibilidad, amarillo, azul, verde, naranja, negro o blanco.
- Franjas reflejantes de alta calidad reflectiva durante día y noche.
- Piezas desmontables tipo rosca.
- Con 1, 2 ó 3 módulos para cambio de tamaño.
- Fáciles de transportar.
- Base circular de gran estabilidad, que incorpora un resorte en el centro para hacer que regrese el poste a su postura original.
- Anclado al piso con 4 taquetes de 3/8", 4 tornillos de 5/16" x 2" de largo, cabeza hexagonal, con rondana plana y presión de 5/16" (no incluidos).

CONTACTO

☎ 728 282 0691

☎ 722 356 0782

www.traficiudad.com.mx

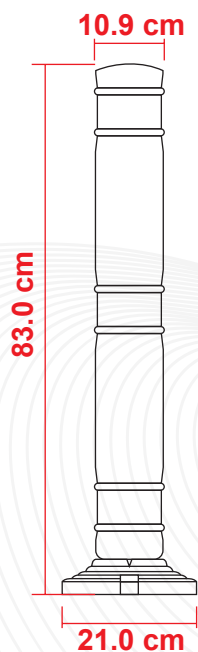
Av. del parque #12
Parque Industrial
Lerma. Edo. de Méx.
C.P. 52004

info@traficiudad.com.mx

Código:
IT-AB
02



DIMENSIONES



Las dimensiones y otras medidas son nominales, pueden variar en +/- 2%.

MEDIDAS:

Altura: 83.0 cm.
Peso: 1.192 kg.

Reflejante:
G. Ing. Alta intensidad o prismático.

Brillo
(reflectómetro 85°)
Más de 40°

Resistencia al calor
(71 ± 3° C x 24 hrs.)
No afecta.

Color módulos:

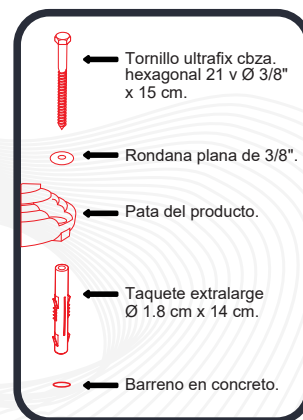


Prueba de tensión
(300mm/min).
Cerca de 2.25 kgf.

Resistencia al frío
(-57 ± 3° C x 7 hrs.)
No afecta.

INSTALACIÓN

- Marcar en el piso la posición de los barrenos de anclaje utilizando la base como plantilla, perforando el área asignada con broca de 3/4" para concreto hasta una profundidad de 7", introduzca los taquetes en los barrenos, coloque el hito, inserte los tornillos de 3/8" x 15 cm con rondana plana, apriete los 4 tornillos utilizando dado de 9/16"; su instalación esta terminada.



CONTACTO

728 282 0691

722 356 0782

www.traficiudad.com.mx

Av. del parque #12
Parque Industrial
Lerma. Edo. de Méx.
C.P. 52004

info@traficiudad.com.mx