

HITO POLIFLEXY 66

¿QUÉ SON LOS HITOS?

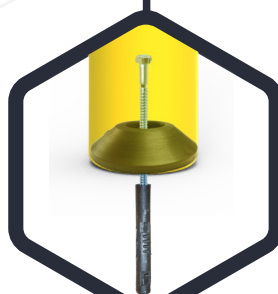

Señalamiento preventivo, poste flexible, especial para delimitar o señalar zonas de peligro, indicadores de alineamiento, mejorando la visibilidad del área de riesgo.

¿PARA QUÉ SIRVEN?

La función principal es evitar que los vehículos invadan zonas prohibidas; sirven como delimitantes viales de seguridad.

APLICACIONES

Sugerido principalmente en grupo impidiendo que los coches se coloquen en las aceras o para que no invadan zonas de riesgo.



CARACTERÍSTICAS

- 100% flexible y resistente al impacto de los vehículos; por su flexibilidad.
- Vuelve a su forma original, después de la colisión, recuperando su posición original.
- Soportando más de 1000 atropellamientos (garantizados).
- Fabricado en Poliflexy®, material maleable que no causa daño en los vehículos.
- Cuenta con una mirilla superior por donde entra la arandela.
- Color de línea; amarillo de gran visibilidad (otros bajo demanda).
- 2 anillos de reflejante prismático, ayudando a la visibilidad durante la noche.
- Fácil colocación o reposición.
- Un anclaje seguro al piso mediante 1 arandela que sujeta el hito haciendo al cuerpo más estable y difícil de arrancar.

CONTACTO

728 282 0691

722 356 0782

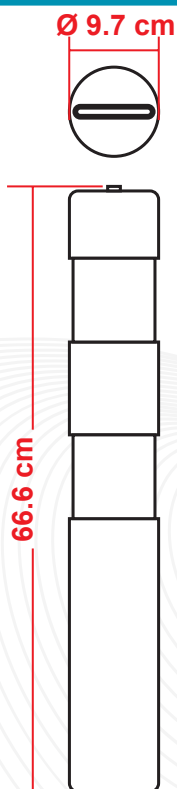
www.traficiudad.com.mx

Av. del parque #12
Parque Industrial
Lerma. Edo. de Méx.
C.P. 52004

info@traficiudad.com.mx



DIMENSIONES



Las dimensiones y otras medidas son nominales, pueden variar en +/- 2%.

MEDIDAS:

Altura: 66.6 cm.
Diámetro: 9.7 cm.

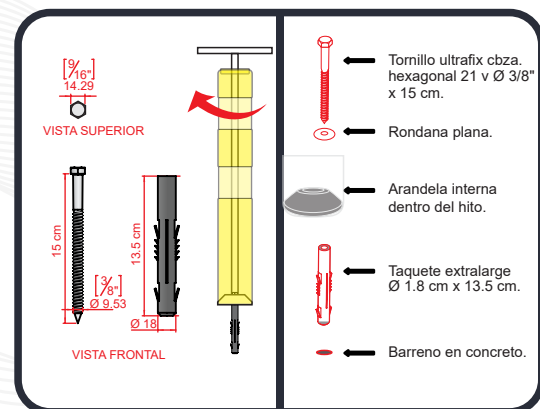
Reflejante: Prismático. | Color reflejante:  | Peso: .675 kg.

Color cuerpo: 

Más colores bajo demanda.

INSTALACIÓN

- Marcamos los barrenos, donde van colocados los hitos, apoyándonos de un taladro con broca de $\frac{3}{4}$ " para concreto, perforamos a una profundidad de 7", introducimos los taquetes extralarge en cada barreno, montamos el hito junto con su arandela, tornillo/rondana plana de $\frac{3}{8}$ ", ayudese de un dado $\frac{9}{16}$ "; unido a una "T", atraviese el hito y gire el tornillo hacia su derecha hasta estar lo suficiente apretado, así su instalación estará terminada.



CONTACTO

 728 282 0691

 722 356 0782

www.traficiudad.com.mx

Av. del parque #12
Parque Industrial
Lerma. Edo. de Méx.
C.P. 52004

info@traficiudad.com.mx