

HITO VITEMFLEX 50

¿QUÉ SON LOS HITOS?

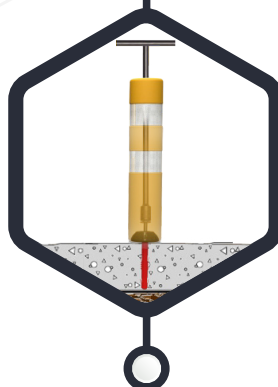
Señalamiento preventivo, poste flexible, especial para demarcar o señalar zonas de peligro, indicadores de alineamiento, mejorando la visibilidad del área de riesgo.

¿PARA QUÉ SIRVEN?

La función principal es evitar que los vehículos invadan zonas prohibidas, sirven como delimitantes viales de seguridad.

APLICACIONES

Sugerido principalmente en grupo, impidiendo que los coches se coloquen en las aceras o para que no invadan zonas de riesgo.



CARACTERÍSTICAS

- 2 tamaños, 75.0 y 50.0 cm de alto.
- 100% flexible y resistente al impacto de los vehículos; por su flexibilidad.
- Vuelve a su forma original después de la colisión, recuperando su posición original.
- Soportando múltiples atropellamientos.
- Fabricado en Vitemflex®, material maleable que no causa daño en los vehículos.
- Este hito ha sido construido según la norma UNE 135363:98 referente a los balizamientos.
- Cuenta con una mirilla superior por donde entra la arandela.
- Color de línea; naranja de gran visibilidad (otros bajo demanda).
- 2 anillos de reflejante prismático, ayudando a la visibilidad durante la noche.
- Fácil colocación o reposición.
- Un anclaje seguro al piso mediante 1 arandela que sujeta el hito, haciendo al cuerpo más estable y difícil de arrancar.
- Base hexagonal de PVC, (opcional).

CONTACTO

☎ 728 282 0691

☎ 722 356 0782

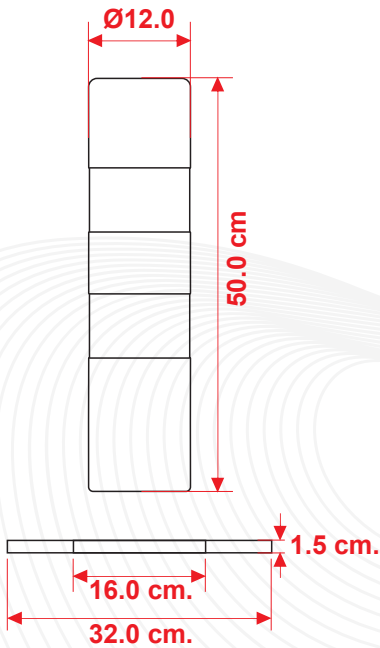
www.traficiudad.com.mx

Av. del parque #12
Parque Industrial
Lerma. Edo. de Méx.
C.P. 52004

info@traficiudad.com.mx



DIMENSIONES



Las dimensiones y otras medidas son nominales, pueden variar en +/- 2%.

MEDIDAS:

Con base:

Altura: 52.5 cm.
Diámetro: 32 cm.
Peso: 1,818 kg.

Sin base:

Altura: 50 cm.
Diámetro: 12 cm.
Peso: 500.0 g.

Color cuerpo:

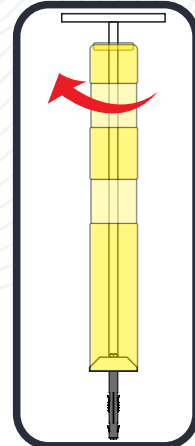
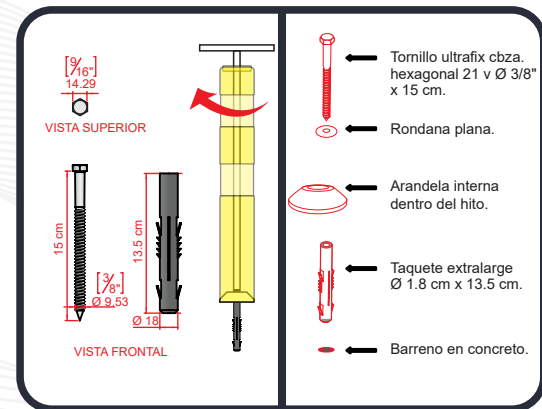
 Más colores bajo demanda.

Color reflejante:

 2 bandas reflejante prismático.

INSTALACIÓN

- Marcamos los barrenos donde van colocados los hitos, apoyándonos de un taladro con broca de $\frac{3}{4}$ " para concreto, perforamos a una profundidad de 7", introducimos los taquetes extralarge en cada barreno, montamos el hito junto con su arandela, tornillo/rondana plana de $\frac{3}{8}$ ", ayúdense de un dado $\frac{9}{16}$ "; unido a una "T", atraviese el hito y gire el tornillo hacia su derecha hasta estar lo suficiente apretado, así su instalación estará terminada.



CONTACTO

 728 282 0691

 722 356 0782

www.traficiudad.com.mx

Av. del parque #12
Parque Industrial
Lerma. Edo. de Méx.
C.P. 52004

info@traficiudad.com.mx