

## PALETA DIAMANTE



### ¿QUÉ ES LA PALETA DIAMANTE?


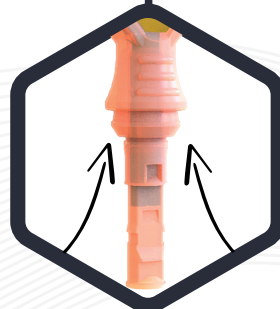
Es una paleta para señalización vial con iluminación led y alimentación solar.

### ¿PARA QUÉ SIRVEN?

La función principal es iluminar, señalar y guiar a los vehículos en zonas prohibidas o zonas de obra, sirve como delimitadores viales de seguridad.

### APLICACIONES

Se coloca sobre conos, barreras o barridcadas para proporcionar una señalización iluminada.



### CARACTERÍSTICAS

- Sistema eléctrico de iluminación destellante.
- Con leds ultrabrillantes color rojo que hacen la paleta visible a gran distancia.
- Con 2 fotoceldas para mayor captación de energía que alimentan 2 baterías de 1.2 Volts para mantener la paleta iluminada durante toda la noche.
- Cómodo de instalar, montaje seguro.
- Fabricada en polipropileno clarificado que le proporciona resistencia y al mismo tiempo la hace traslúcida para una mejor iluminación.
- Protección contra rayos UV.
- Colores de línea: Amarillo, naranja y blanco.
- Reflejantes en ambas caras.

### CONTACTO

728 282 0691

722 356 0782

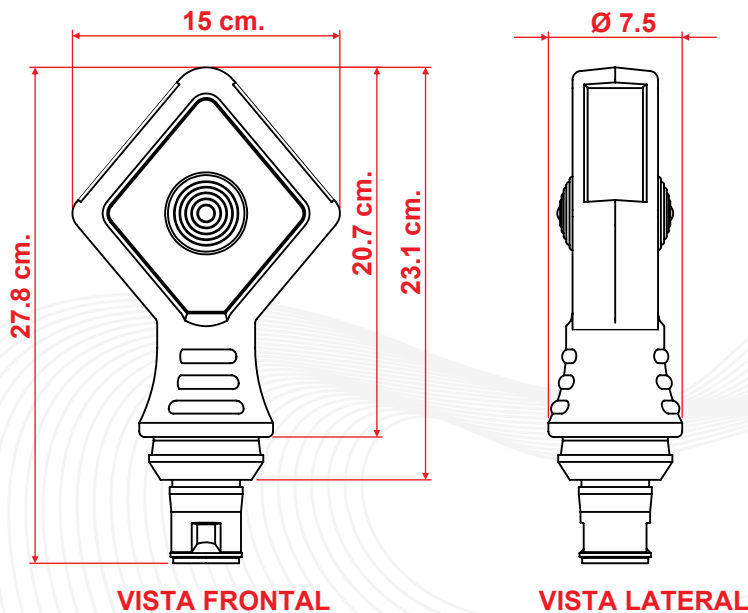
[www.traficiudad.com.mx](http://www.traficiudad.com.mx)

Av. del parque #12  
Parque Industrial  
Lerma. Edo. de Méx.  
C.P. 52004

[info@traficiudad.com.mx](mailto:info@traficiudad.com.mx)



## DIMENSIONES



Las dimensiones y otras medidas son nominales, pueden variar en +/- 2%.

### MEDIDAS:

Largo: 15.0 cm.

Ancho: Ø 7.5 cm.

Altura funcional: 20.7 cm.

Altura total: 27.8 cm.

Superficie  
reflejante:  
58 cm<sup>2</sup> por  
cara.

Color  
reflejante:  


## INSTALACIÓN

- De instalación fácil y segura sobre conos, barreras o barricadas, para proporcionar una señalización iluminada.



## CONTACTO

 728 282 0691

 722 356 0782

[www.traficiudad.com.mx](http://www.traficiudad.com.mx)

Av. del parque #12  
Parque Industrial  
Lerma. Edo. de Méx.  
C.P. 52004

[info@traficiudad.com.mx](mailto:info@traficiudad.com.mx)